

**VIEŠOJI ĮSTAIGA "MARIJAMPOLĖS TELEKINAS "**

151005541, Kaunog.13 Marijampolė,LT-68178

**FINANSINĖS BŪKLĖS ATASKAITA  
 PAGAL 2020M GRUODŽIO 31 D. DUOMENIS**


2021-04-29 Nr. *AT -1193 (4.2.E)*

*Pateikimo valiuta: eurais*

Eil. Nr.	Straipsniai	Pastabos Nr.	Paskutinė ataskaitinio laikotarpio	Paskutinė praėjusio ataskaitinio laikotarpio diena
<b>A.</b>	<b>ILGALAIKIS TURTAS</b>		<b>554.725.13</b>	<b>593.362.90</b>
I.	Nematerialusis turtas	<b>1</b>	1401.00	2241
I.1	Plėtros darbai			
I.2	Programinė įranga ir jos licencijos		1401.00	2241
I.3	Kitas nematerialusis turtas			
I.4	Nebaigti projektai ir išankstiniai mokėjimai			
I.5	Prestižas			
II.	Ilgalaikis materialusis turtas	<b>2</b>	553.324.13	591.121.90
II.1	Žemė			
II.2	Pastatai		440.405.63	447.993.00
II.3	Infrastruktūros ir kiti statiniai			
II.4	Nekilnojamosios kultūros vertybės			
II.5	Mašinos ir įrenginiai		59.205.49	82.497.90
II.6	Transporto priemonės		8.179.19	14.740.00
II.7	Kilnojamosios kultūros vertybės			
II.8	Baldai ir biuro įranga		45.533.82	45.891.00
II.9	Kitas ilgalaikis materialusis turtas			
II.10	Nebaigta statyba ir išankstiniai mokėjimai			
III.	Ilgalaikis finansinis turtas			
IV.	Mineraliniai ištekliai ir kitas ilgalaikis turtas			
<b>B.</b>	<b>BIOLOGINIS TURTAS</b>			
<b>C.</b>	<b>TRUMPALAIKIS TURTAS</b>		<b>154.209.03</b>	<b>162.151.89</b>
I.	Atsargos	<b>3</b>	7.464.82	28.528.37
I.1	Strateginės ir neliečiamosios atsargos			
I.2	Medžiagos, žaliavos ir ūkinis inventorių		7.464.82	28.528.37
I.3	Nebaigta gaminti produkcija ir nebaigtos			
I.4	Pagaminta produkcija, atsargos, skirtos			
I.5	Ilgalaikis materialusis ir biologinis turtas,			
II.	Išankstiniai apmokėjimai			
III.	Per vienus metus gautinos sumos	<b>4</b>	<b>1.864.68</b>	<b>7.838.48</b>
III.1	Gautinos trumpalaikės finansinės sumos			
III.2	Gautini mokesčiai ir socialinės įmokos			
III.3	Gautinos finansavimo sumos			
III.4	Gautinos sumos už paslaugas		801.68	469.57
III.5	Sukauptos gautinos sumos		200.00	
III.6	Kitos gautinos sumos		863.00	7838.48
IV.	Trumpalaikės investicijos			
V.	Pinigai ir pinigų ekvivalentai	<b>5</b>	<b>144.879.53</b>	<b>125.785.04</b>
	<b>IŠ VISO TURTO:</b>		<b>708.934.16</b>	<b>755.984.36</b>

<b>D.</b>	<b>FINANSAVIMO SUMOS</b>	<b>6</b>	<b>309.204,27</b>	<b>284517,46</b>
I.	Iš valstybės biudžeto		45597,71	
II.	Iš savivaldybės biudžeto		263.606,56	284517,46
III.	Iš Europos Sąjungos, užsienio valstybių ir			
IV.	Iš kitų šaltinių			
<b>E.</b>	<b>ĮSIPAREIGOJIMAI</b>		<b>37.557,05</b>	<b>109.294,06</b>
I.	Ilgalaikiai įsipareigojimai	<b>7</b>	<b>0,00</b>	<b>1.045,32</b>
I.1	Ilgalaikiai finansiniai įsipareigojimai			
I.2	Ilgalaikiai atidėjiniai			
I.3	Kiti ilgalaikiai įsipareigojimai			1.045,32
II.	Trumpalaikiai įsipareigojimai	<b>8</b>	<b>37.557,05</b>	<b>108.248,74</b>
II.1	Ilgalaikių atidėjinių einamųjų metų dalis ir			
II.2	Ilgalaikių įsipareigojimų einamųjų metų dalis			5095,27
II.3	Trumpalaikiai finansiniai įsipareigojimai		1.183,19	
II.4	Mokėtinios subsidijos, dotacijos ir			
II.5	Mokėtinios sumos į Europos Sąjungos			
II.6	Mokėtinios sumos į biudžetus ir fondus			
II.6.1	Grąžintinos finansavimo sumos			
II.6.2	Kitos mokėtinios sumos biudžetui			
II.7	Mokėtinios socialinės išmokos			
II.9	Tiekėjams mokėtinios sumos		5.591,40	16.152,06
II.10	Su darbo santykiais susiję įsipareigojimai			4.634,15
II.11	Sukauptos mokėtinios sumos		30758,46	82140,26
II.12	Kiti trumpalaikiai įsipareigojimai		24	227,00
<b>F.</b>	<b>GRYNASIS TURTAS</b>	<b>9</b>	<b>362.172,84</b>	<b>362.172,84</b>
I.	Dalininkų kapitalas		677.327,00	677.327,00
II.	Rezervai			
II.1	Tikrosios vertės rezervas			
II.2	Kiti rezervai			
III.	Nuosavybės metodo įtaka			
IV.	Sukauptas perviršis ar deficitas		-315.154,16	-315.154,16
IV.1	Einamųjų metų perviršis ar deficitas			8.311,30
IV.2	Ankstesnių metų perviršis ar deficitas		-315.154,16	-323.465,46
<b>G.</b>	<b>MAŽUMOS DALIS</b>			
	<b>IŠ VISO FINANSAVIMO SUMŲ, ĮSIPAREIGOJIMŲ, GRYNŲJO TURTO IR</b>		<b>708.934,16</b>	<b>755.984,36</b>

Direktorė



Kristina Dobrovolskienė

Buhalterė



Rita Urbonavičienė



VIEŠOJI ĮSTAIGA "MARIJAMPOLĖS TELEKINAS"

151005541, Kaunog.13 Marijampolė,LT-68178

VEIKLOS REZULTATŲ ATASKAITA  
PAGAL 2020M GRUODŽIO 31 D. DUOMENIS


2021-03-

Nr. AT - 1193 (4.2.E)

Pateikimo valiuta ir tikslumas: eurais

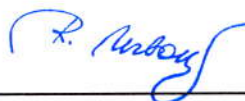
Eil. Nr.	Straipsniai	Pastabos Nr.	Ataskaitinis laikotarpis	Praėjęs ataskaitinis laikotarpis
<b>A.</b>	<b>PAGRINDINĖS VEIKLOS PAJAMOS</b>	<b>10</b>	<b>456.463,74</b>	<b>556.520,38</b>
I.	FINANSAVIMO PAJAMOS		290.793,65	133.152,00
I.1.	Iš valstybės biudžeto		150713,91	
I.2.	Iš savivaldybių biudžetų		131.000,00	133.152,00
I.3.	Iš ES, užsienio valstybių ir tarptautinių			
I.4.	Iš kitų finansavimo šaltinių		9079,74	
II.	MOKESČIŲ IR SOCIALINIŲ ĮMOKŲ			
III.	PAGRINDINĖS VEIKLOS KITOS PAJAMOS	11	<b>165.670,09</b>	<b>423.368,38</b>
III.1.	Pagrindinės veiklos kitos pajamos		165.670,09	423.368,00
III.2.	Pervestinių pagrindinės veiklos kitų pajamų			
<b>B.</b>	<b>PAGRINDINĖS VEIKLOS ŠAUNAUDOS</b>	<b>12</b>	<b>-456.463,74</b>	<b>-548.200,76</b>
I.	DARBO UŽMOKESČIO IR SOCIALINIO		-301.662,27	-214.917,47
II.	NUSIDĖVĖJIMO IR AMORTIZACIJOS		-48.515,48	-51.434,00
III.	KOMUNALINIŲ PASLAUGŲ IR RYŠIŲ		-25.546,00	-27.435,17
IV.	KOMANDIRUOČIŲ			
V.	TRANSPORTO		-2.572,85	-1.903,14
VI.	KVALIFIKACIJOS KĖLIMO			
VII.	PAPRASTOJO REMONTO IR		-16.306,00	-7477
VIII.	NUVERTĖJIMO IR NURAŠYTŲ SUMŲ		-855,79	
IX.	SUNAUDOTŲ IR PARDUOTŲ ATSARGŲ		-24.671,54	-7.808,03
X.	SOCIALINIŲ ĮSMOKŲ			
XI.	NUOMOS			
XII.	FINANSAVIMO			
XIII.	KITŲ PASLAUGŲ		-34599,81	-234453,65
XIV.	KITOS		-1734,00	-2772,3
<b>C.</b>	<b>PAGRINDINĖS VEIKLOS PERVIRŠIS AR</b>		<b>0,00</b>	<b>8.319,62</b>
<b>D.</b>	<b>KITOS VEIKLOS REZULTATAS</b>		<b>0,00</b>	<b>0,00</b>
I.	KITOS VEIKLOS PAJAMOS			
II.	PERVESTINOS Į BIUDŽETĄ KITOS			
III.	KITOS VEIKLOS ŠAUNAUDOS			
<b>E.</b>	<b>FINANSINĖS IR INVESTICINĖS VEIKLOS</b>			<b>-8,32</b>
<b>F.</b>	<b>APSKAITOS POLITIKOS KEITIMO IR</b>			
<b>G.</b>	<b>PELNO MOKESTIS</b>			
<b>H.</b>	<b>GRYNASIS PERVIRŠIS AR DEFICITAS</b>		<b>0,00</b>	<b>8.311,30</b>
<b>I.</b>	<b>NUOSAVYBĖS METODO ĮTAKA</b>			
<b>J.</b>	<b>GRYNASIS PERVIRŠIS AR DEFICITAS</b>		<b>0,00</b>	<b>8.311,30</b>
I.	TENKANTIS KONTROLIUOJANČIAJAM			
II.	TENKANTIS MAŽUMOS DALIAI			

Direktorė



Kristina Dobrovolskienė

Buhalterė



Rita Urbonavičienė

## VŠĮ MARIJAMPOLĖS TELEKINAS

151005541 Kauno g. 13, Marijampolė

PINIGŲ SRAUTŲ ATASKAITA  
PAGAL 2020 M. GRUODŽIO 31 D. DUOMENIS2021-03-12 Nr.  
(data)

Pateikimo valiuta ir tikslumas: euras arba tūkstančiai eurų


Eil. Nr.	Straipsniai	Pastabos Nr.	Ataskaitinis laikotarpis			Praėjęs ataskaitinis laikotarpis		
			Tiesioginiai pinigų srautai	Netiesioginiai pinigų srautai	Iš viso	Tiesioginiai pinigų srautai	Netiesioginiai pinigų srautai	Iš viso
1	2	3	4	5	6	7	8	9
<b>A.</b>	<b>PAGRINDINĖS VEIKLOS PINIGŲ SRAUTAI</b>		34825,39	0,00	34825,39	3506,48	0,00	3506,48
I.	Išplaukos						0,00	
I.1.	Finansavimo sumos kitoms išlaidoms ir atsargoms:		512228,99	0,00	512228,99	570808,73	0,00	570808,73
I.1.1.	Iš valstybės biudžeto		196311,62	0,00	196311,62			
I.1.2.	Iš savivaldybės biudžeto		131000,00	0,00	131000,00	133152,00	0,00	133152,00
I.1.3.	Iš ES, užsienio valstybių ir tarptautinių organizacijų					402,31	0,00	402,31
I.1.4.	Iš kitų šaltinių		9079,74	0,00	9079,74			
I.2.	Iš mokesčių							
I.3.	Iš socialinių įmokų							
I.4.	Už suteiktas paslaugas iš pirkėjų		165670,09	0,00	165670,09	424402,89	0,00	424402,89
I.5.	Už suteiktas paslaugas iš biudžeto							
I.6.	Gautos palūkanos							
I.7.	Kitos išplaukos		10167,54	0,00	10167,54	12851,53	0,00	12851,53
II.	Pervestos lėšos		-1380,35	0,00	-1380,35	-2692,15	0,00	-2692,15
II.1.	I valstybės biudžeta		-1380,35	0,00	-1380,35	-2692,15	0,00	-2692,15
II.2.	I savivaldybių biudžetus							
II.3.	ES, užsienio valstybėms ir tarptautinėms organizacijoms							
II.4.	I kitus išteklių fondus							
II.5.	Viešojo sektoriaus subjektams							
II.6.	Kitiems subjektams							
III.	Išmokos		-476023,25	0,00	-476023,25	-551761,91	0,00	-551761,91
III.1.	Darbo užmokesčio ir socialinio draudimo		-304917,79	0,00	-304917,79	-205103,15	0,00	-205103,15
III.2.	Komunalinių paslaugų ir ryšių		-25546,00		-25546,00			
III.3.	Komandiruočių							
III.4.	Transporto		-2572,85	0,00	-2572,85	-3538,02	0,00	-3538,02
III.5.	Kvalifikacijos kėlimo							
III.6.	Paprastojo remonto ir eksploatavimo		-16306,00	0,00	-16306,00			
III.7.	Atsargų įsigijimo		-3607,99	0,00	-3607,99			
III.8.	Socialinių įmokų							
III.9.	Nuomos			0,00		-11773,76	0,00	-11773,76
III.10.	Kitų paslaugų įsigijimo		-122855,11	0,00	-122855,11	-323994,71	0,00	-323994,71
III.11.	Sumokėtos palūkanos			0,00				
III.12.	Kitos išmokos		-217,51	0,00	-217,51	-7352,27	0,00	-7352,27
<b>B.</b>	<b>INVESTICINĖS VEIKLOS PINIGŲ SRAUTAI</b>		-10773,50	0,00	-10773,50	-17945,22	0,00	-17945,22
I.	Ilgalaikio turto (išskyrus finansinį) ir biologinio turto įsigijimas		-10773,50	0,00	-10773,50	-17945,22	0,00	-17945,22
II.	Ilgalaikio turto (išskyrus finansinį) ir biologinio turto perleidimas							
III.	Ilgalaikio finansinio turto įsigijimas							
IV.	Ilgalaikio finansinio turto perleidimas							
V.	Terminuotųjų indėlių (padidėjimas) sumažėjimas							
VI.	Gauti dividendai							
VII.	Kiti investicinės veiklos pinigų srautai							
<b>C.</b>	<b>FINANSINĖS VEIKLOS PINIGŲ SRAUTAI</b>		-4957,40	0,00	-4957,40	1890,06	0,00	1890,06
I.	Išplaukos iš gautų paskolų							
II.	Gautų paskolų grąžinimas							
III.	Finansinės nuomos (lizingo) įsipareigojimų apmokėjimas		-4957,40	0,00	-4957,40			
IV.	Gautos finansavimo sumos ilgalaikiam ir biologiniam turtui įsigyti:							
IV.1.	Iš valstybės biudžeto							
IV.2.	Iš savivaldybės biudžeto							
IV.3.	Iš ES, užsienio valstybių ir tarptautinių organizacijų							
IV.4.	Iš kitų šaltinių							
V.	Grąžintos ir perduotos finansavimo sumos ilgalaikiam ir biologiniam turtui įsigyti							
VI.	Gauti dalininko įnašai					1890,06		1890,06
VII.	Kiti finansinės veiklos pinigų srautai							
<b>D.</b>	<b>VALUTOS KURSŲ PASIKEITIMO ĮTAKA PINIGŲ IR PINIGŲ EKVIVALENTŲ LIKUČIUI</b>							
I.	Pinigų ir pinigų ekvivalentų padidėjimas (sumažėjimas)		19094,49	0,00	19094,49	-299,51		-299,51
II.	Pinigai ir pinigų ekvivalentai ataskaitinio laikotarpio pradžioje		125785,04	0,00	125785,04	125485,53		125485,53
III.	Pinigai ir pinigų ekvivalentai ataskaitinio laikotarpio pabaigoje		144879,53	0,00	144879,53	125785,04		125785,04

Direktorė

laikinais atliekanti direktoriaus pareigas funkcijas

Buhalterė

(vyriausiasis buhalteris (buhalteris))



(parašas)

Kristina Dobrovolskienė

(vardas ir pavardė)



(parašas)

Rita Urbonavičienė

(vardas ir pavardė)

## VŠĮ MARIJAMPOLĖS TELEKINAS

151005541 Kauno g. 13, Marijampolė

## GRYNOJO TURTO POKYČIŲ ATASKAITA\*


## PAGAL 2020 M.GRUODŽIO 31D. DUOMENIS

2021-03-12- Nr.

Pateikimo valiuta ir tikslumas: eurai arba tūkstančiais eurų

Eil. Nr.	Straipsniai	Pasta- bos Nr.	Tenka kontroliuojančiajam subjektui					Iš viso	Mažu-mos dalis
			Dalininkų kapitalas	Tikrosios vertės rezervas	Kiti rez- vai	Nuosavybės metodo įtaka	Sukauptas perviršis ar deficitas prieš nuosavybės metodo įtaką		
1	2	3	4	5	6	7	8	9	10
1.	Likutis 2019 m. gruodžio 31 d.								
2.	Perimto ilgalaikio turto iš kito viešojo sektoriaus subjekto įtaka		x		x				x
3.	Perduoto arba parduoto ilgalaikio turto kitam subjektui įtaka		x		x				x
4.	Kitos rezervų padidėjimo (sumažėjimo) sumos		x			x			x
5.	Kiti sudaryti rezervai								
6.	Kiti panaudoti rezervai								
7.	Dalininkų (nuosavo) kapitalo padidėjimo (sumažėjimo) sumos			x	x				
8.	Ataskaitinio laikotarpio grynas perviršis ar deficitas		x	x	x				
9.	Likutis 2019 m. gruodžio 31 d.		677327,00				-315154,16	362172,84	
10.	Perimto ilgalaikio turto iš kito viešojo sektoriaus subjekto įtaka		x		x				x
11.	Perduoto arba parduoto ilgalaikio turto kitam subjektui įtaka		x		x				x
12.	Kitos rezervų padidėjimo (sumažėjimo) sumos		x			x			x
13.	Kiti sudaryti rezervai		x	x		x			x
14.	Kiti panaudoti rezervai		x	x		x			x
15.	Dalininkų (nuosavo) kapitalo padidėjimo (sumažėjimo) sumos			x	x				
16.	Ataskaitinio laikotarpio grynas perviršis ar deficitas		x	x	x				
17.	Likutis 2019 m. gruodžio 31 d.		677327,00				-315154,16	362172,84	

\*Pažymėti ataskaitos laukai nepildomi.

Direktorė  
laikinais atliekanti direktoriaus pareigines funkcijasBūhalterė  
(vyriausiasis buhalteris (būhalteris), jeigu privaloma pagal
  
(parašas)
Kristina Dobrovolskienė  
(vardas ir pavardė)
  
(parašas)
Rita Urbonavičienė  
(vardas ir pavardė)



**VIEŠOJI ĮSTAIGA**  
**„MARIJAMPOLĖS TELEKINAS“**  
Įmonės kodas 151005541, Kauno g. 13, LT-68178 Marijampolė

**2020 M. FINANSINIŲ ATASKAITŲ AIŠKINAMASIS RAŠTAS**

2021-03-22 Nr. *AT-1193 (4.2.E)*

**BENDROJI DALIS**

Viešoji įstaiga „Marijampolės telekinas“ yra viešosios įstaigos statusą turinti įstaiga. VšĮ „Marijampolės telekinas“ yra ribotos civilinės atsakomybės pelno nesiekiantis viešasis juridinis asmuo, veikiantis pagal 2004 m. sausio 27 d. Lietuvos Respublikos viešųjų įstaigų įstatymą.

Pagrindinis viešosios įstaigos tikslas yra tenkinti viešuosius interesus visuomenės informavimo, kultūros ir pramogų organizavimo srityse.

Įstaiga savo veikloje vadovaujasi LR Konstitucija, viešųjų įstaigų įstatymais bei teisės aktais, o taip pat įstatais. Įstaigos įregistravimo data 2004-09-09, kodas 151005541, steigėjai – įstaigos dalininkai. Įstaigos ūkiniai metai sutampa su kalendoriniais metais.

Įstaiga yra juridinis asmuo, turintis ūkinį, finansinį, organizacinį ir teisinį savarankiškumą, savo antspaudą, sąskaitas banke. Įstaiga turi sąskaitas SWED, SEB ir PAYSER bankuose. Įstaigos buveinė Kauno g. 13, LT68178 Marijampolė, tel.8(343)51687. Įstaigos veikla neterminuota.

VšĮ „Marijampolės telekinas“ neturi kontroliuojamų, asocijuotų ir kitų subjektų, filialų ar kitų panašių struktūrinių vienetų.

Pagrindinės veiklos pajamas sudaro pajamos už kino filmų demonstravimą.

Darbuotojų skaičius 2020 m. gruodžio 31 d. buvo 22 darbuotojai.

Ataskaitiniu laikotarpiu už įstaigos veiklą buvo atsakinga direktorė Kristina Dobrovolskienė.

Įstaigoje nuo 2019-01-01 buhalterinė apskaita tvarkoma pagal Viešojo sektoriaus apskaitos ir finansinės atskaitomybės standartus (VSAFAS).

**II APSKAITOS POLITIKA**

2020 metais VšĮ „Marijampolės telekinas“ tvarkydamas buhalterinę apskaitą ir sudarydamas finansinių ataskaitų rinkinį vadovavosi šiais teisės aktais, įskaitant jų pakeitimus:

1. Lietuvos Respublikos buhalterinės apskaitos įstatymu Nr. IX-574;

2. Lietuvos Respublikos viešojo sektoriaus atskaitomybės įstatymu Nr. XX - 1212;  
3. Viešojo sektoriaus apskaitos ir finansinės atskaitomybės standartais. (VSAFAS);  
4. Lietuvos Respublikos viešųjų įstaigų įstatymu Nr. 1-1428;  
5. Lietuvos Respublikos Vyriausybės 1999 m. birželio 3 d. nutarimu Nr. 719 patvirtintomis Inventorizacijos taisyklėmis;

6. Lietuvos Respublikos Vyriausybės 2000 m. vasario 17 d. nutarimu Nr. 179 patvirtintomis Kasos darbo organizavimo ir kasos operacijų atlikimo taisyklėmis;

7. Lietuvos Respublikos mokesčių administravimo įstatymu Nr. IX-2112;

8. Lietuvos Respublikos euro įvedimo Lietuvos Respublikoje įstatymu Nr. XII-828;

Buhalterinė apskaita tvarkoma ir finansinė atskaitomybė sudaroma vadovaujantis šiais privalomais bendraisiais apskaitos principais nustatytais Lietuvos Respublikos viešojo sektoriaus atskaitomybės įstatyme: subjekto, veiklos tęstinumo, periodiškumo, pastovumo, pinigų matavimo, kaupimo, palyginimo, neutralumo ir turinio viršenybės prieš formą.

Vadovaujantis minėtais teisės aktais yra parengta ir direktoriaus patvirtinta 2019-01-02 įsakymu Nr. V-1-02 apskaitos politika. Per 2019 m. apskaitos politika nebuvo keista.

2020 m. lapkričio 1 dieną, įstaiga inventorizavo visą turtą, o 2020 m. gruodžio 31 dienai įsipareigojimus, pagal Vyriausybės patvirtintas Inventorizavimo taisykles. Per ataskaitinį laikotarpį nebuvo nustatyta esminių klaidų, kurios buvo padarytos praėjusių ataskaitinių laikotarpių finansinėse ataskaitose.

**Nematerialus turtas** apskaitomas vadovaujantis apskaitos principais ir taisyklėmis, nustatytais 13 VSAFAS „Nematerialus turtas“

Nematerialus turtas apskaitoje pripažįstamas įsigijimo savikaina, o ataskaitose rodomas likutine verte. Nematerialiojo turto amortizacija skaičiuojama taikant tiesiogiai proporcingą amortizacijos skaičiavimo metodą. Programinės įrangos ir jos licencijos tarnavimo laikas 3 metai.

**Ilgalaikis materialus turtas** apskaitomas vadovaujantis apskaitos principais ir taisyklėmis, nustatytais 12 VSAFAS „Ilgalaikis materialus turtas“.

Ilgalaikiam materialiam turtui priskiriamas turtas, kurio tarnavimo laikas ilgesnis nei vieneri metai, o minimali vertė 500 eurų. Ilgalaikis materialus turtas apskaitoje pripažįstamas įsigijimo savikaina, o ataskaitose rodomas likutine verte.

Įstaigoje naudojamas ilgalaikis materialus turtas, kuris yra susidėvėjęs, tačiau dar tinkamas naudoti veikloje.

Pagal panaudos sutartis valdomas ilgalaikis materialus turtas rodomas nebalansinėse sąskaitose.



**Atsargos** apskaitomos vadovaujantis apskaitos principais ir taisyklėmis, nustatytais 8 VSAFAS „Atsargos“.

Atsargos pirminio pripažinimo metu įvertinamos įsigijimo savikaina, o sunaudojus nurašomos pagal nurašymo aktus arba iš karto be nurašymo akto nurašomos į sąnaudas, priklausomai nuo jų vertės. Kai atsargos sunaudojamos, nurašomos, jų balansinė vertė pripažįstama sąnaudomis to laikotarpio, kuriuo pripažįstamos to laikotarpio pajamos.

**Finansinis turtas** apskaitomas 17 VSAFAS „Finansinis turtas ir finansiniai įsipareigojimai“.

Ilgalaikio finansinio turto įstaiga neturi.

Trumpalaikis finansinis turtas, prie jo priskiriama :

- trumpalaikės investicijos;
- išankstiniai apmokėjimai;
- per vienerius metus gautinos sumos;
- pinigai ir jų ekvivalentai;
- kitas trumpalaikis turtas.

Per vienerius metus gautinos sumos ,tai iš paslaugų gavėjų gautinos sumos už kino bilietus. Gautinos sumos 2020-12-31 sudarė 1864,68 euro. Tame skaičiuje gautina veiklos mokesčių suma sudarė- 863,00 eurus.

Pinigai tai gryniesi pinigai įmonės kasoje ir banko sąskaitose. Operacijų užsienio valiuta įstaiga neturėjo. Pinigų likutis kasoje ir banko sąskaitose 2020-12-31 sudarė 144879,53 euro.

**Finansavimo sumos** apskaitomos vadovaujantis apskaitos principais ir taisyklėmis nustatytais 20 VSAFAS „Finansavimo sumos“.

Finansavimo sumos – tai iš valstybės ar savivaldybės biudžetų fondų, nustatytiems tikslams pasiekti ir funkcijoms atlikti bei vykdomoms programoms įgyvendinti, gaunami pinigai. VŠĮ „Marijampolės telekinas“ finansavimo iš valstybės biudžeto per 2020 m. neturėjo. Gauta kompensacija iš užimtumo tarnybos sudarė 43796,62 euro, iš savivaldybės biudžeto gauta 131000,00 eurų, iš VMI gauta 26,58 euro, tai 2 proc. pervestas gyventojų pajamų mokestis, iš kultūros ministerijos gauta 152515,00 eurų, iš kitų šaltinių - 9053,16 eurų. Viso gauta parama sudarė 336391,36 eurų, tame sk. dėl Covid-19 pasekmių parama sudarė 205364,78 euro. Gautos ir panaudotos finansavimo sumos pripažįstamos finansavimo pajamomis tais laikotarpiais, kuriais padaromos su finansavimo sumomis susijusios sąnaudos. Nepanaudotų finansavimo lėšų likutis kitoms išlaidoms kompensuoti 2020-12-31 sudarė 45597,71 euro.

**Įsipareigojimai** apskaitomi vadovaujantis apskaitos principais ir taisyklėmis nustatytais 17 VSAFAS „Finansinis turtas ir finansiniai įsipareigojimai“ ir 19 VSAFAS „Nuoma, finansinė nuoma (lizingas) kitos perdavimo sutartys“. Įsipareigojimai yra skirstomi į ilgalaikius ir trumpalaikius.



Ilgalaikis įsipareigojimas įstaigoje yra bankui mokamas lizingas už lengvąjį automobilį. Jo terminas yra iki 2021 m. kovo mėnesio, tai sudaro 1183,19 euro. Trumpalaikiai įsipareigojimai yra tie, kuriuos įstaiga turės įvykdyti per vienerius metus. Tai įvairios sumos paslaugų tiekėjams – filmų platintojams, komunalinių paslaugų teikėjams, kitos išlaidos. Skolos likutis paslaugų teikėjams 2020-12-31 sudarė 5591,40 euro. Veiklos mokesčių skola 2020-12-31 sudarė 24 eurus. Tai NT mokestis 17 eurų ir teršalų mokestis 7 eurai.

**Atostoginių kaupiniai** priskiriami su darbo santykiais susijusiems įsipareigojimams. Sudaromi vieną kartą metuose gruodžio mėnesio pabaigoje, 24 VSAFAS “ Su darbo santykiais susijusios išmokos “. Kaupinių suma 2020-12-31 sudarė 30758,46 euro.

**Finansavimo pajamos** pripažįstamos ir apskaitomos vadovaujantis apskaitos principais ir taisyklėmis nustatytais 20 VSAFAS „Finansavimo sumos“. Finansavimo pajamos pripažįstamos pagal kaupimo principą -gautos finansavimo sumos pripažįstamos tais laikotarpiais, kuriais padarytos sąnaudos. Finansavimo pajamos 2020m. sudarė 290793,65 euro.

**Pagrindinės veiklos** kitos pajamos apskaitomos vadovaujantis apskaitos principais ir taisyklėmis nustatytais 10 VSAFAS „Kitos pajamos. Pajamos pripažįstamos, kai tikėtina, kad įstaiga gaus su sandoriu susijusią ekonominę naudą ir kai galima patikimai nustatyti su pajamų uždirbimu susijusias sąnaudas. Pagrindinės veiklos pajamos sudarė 165670,09 euro., iš jų už bilietų pardavimą 165670,09 eurai.

**Sąnaudos** apskaitomos vadovaujantis apskaitos principais ir taisyklėmis nustatytais 11 VSAFAS „Sąnaudos“.

Sąnaudos apskaitoje pripažįstamos vadovaujantis kaupimo principais tuo ataskaitiniu laikotarpiu, kai uždirbamos su jomis susijusios pajamos, neatsižvelgiant į pinigų išleidimo laiką. Sąnaudų dydis įvertinamas sumokėta arba mokėtina pinigų suma.

VšĮ „Marijampolės telekinas“ pagrindinės veiklos sąnaudos registruojamos šiuose straipsniuose: -darbo užmokesčio ir socialinio draudimo sąnaudos - 301662,27 euro;

Eil. nr.	Grupė	Ataskaitinis laikotarpis						Prėjęs ataskaitinis laikotarpis					
		Darbo užmokesčio sąnaudos						Darbo užmokesčio sąnaudos					
		Vidutinis darbuotojų skaičius <sup>a</sup>	Pareiginė alga	Priedai, pricmokos, premijos	Darbuotojo išlaidų kompensavimas <sup>1</sup>	Išmokos diplomatus ir jų šeimų nariams <sup>2</sup>	Kita	Vidutinis darbuotojų skaičius <sup>a</sup>	Pareiginė alga	Priedai, priemokos, premijos	Darbuotojo išlaidų kompensavimas <sup>3</sup>	Išmokos diplomatus ir jų šeimų nariams <sup>2</sup>	Kita
1	2	3	4	5	6	7	8	9	10	11	12	13	
1.	Valstybės politikai ir valstybės pareigūnai <sup>5</sup>												
2.	Teisėjai												
3.	Valstybės tarnautojai <sup>4</sup>												
3.1.	einantys vadovaujamas pareigas												
3.2.	pataučėjai												
3.3.	specialistai												
4.	Kariai												
5.	Darbuotojai, dirbantys pagal neterminuotas darbo sutartis	21	216490,06	4920			75289,56						
5.1.	einantys vadovaujamas pareigas	2	34770,69										
5.2.	kiti darbuotojai	19	181719,37	4920			75289,56						
6.	Kiti	1	4962,85										
7.	Iš viso:	22	221452,71	4920			75289,56						
8.	Iš jų socialinio draudimo sąnaudos		43424,92	872,07			13597,06						

1 pav. VšĮ „Marijampolės telekinas“ informacija apie darbo užmokesčio ir socialinio draudimo sąnaudas

- ilgalaikio turto nusidėvėjimo sąnaudos-48515,48 euro;
- komunalinių paslaugų ir ryšių sąnaudos-25546,00 eurus;
- transporto sąnaudos-2572,85 euro;
- paprastojo remonto ir eksploatacijos sąnaudos-16306,00 eurus;
- nuvertėjimo ir nurašytų sumų sąnaudos-855,79 euro;
- sunaudotų ir pergrupuotų atsargų sąnaudos-24671,54 euro;
- kitų paslaugų sąnaudos-36333,81 euro.

### III. AIŠKINAMOJO RAŠTO PASTABOS

Aiškinamojo rašto pastabas sudaro lentelės ir tekstinė informacija, kuriomis paaiškinami reikšmingi finansinių ataskaitų straipsniai. Aiškinamojo rašto pastabos neteikiamos, jeigu ataskaitinio laikotarpio finansinės ataskaitos straipsnio suma lygi nuliui.

#### 1. Nematerialus turtas

Per 2019m. įsigyta filmų rodymo programa už 2500,00 eurų. Likutinė vertė 2020-12-31dienai sudarė 1401,00 eurą. Informacija pateikiama aiškinamojo rašto finansinių ataskaitų 1 priede.

#### 2. Materialus turtas.

Per 2020 m. įsigyta turto už 10773,50 eurus. Kompiuterinė technika 2417,00 eurų ir kitas biuro inventorių 8316,50 eurų. Likutinė vertė 553324,13 euro. Į ilgalaikio turto pergrupavimus iš mašinų ir įrengimų perkeltas už 3000,00 eurų pirktas automobilis, tai žmogiškoji klaida. Įstaiga savo veikloje naudoja ir nusidėvėjusį, tačiau dar tinkamą naudoti ilgalaikį turtą, jo įsigijimo vertė 42965,96 eurai, o likutinė 2596,09 eurai. Pagal panaudos sutartis gautas turtas iš Marijampolės savivaldybės tai pastatas Gedimino g. 11, ir garažas Kauno g. 53. Apie įstaigos materialų turtą informacija pateikiama finansinių ataskaitų 2 priede.

#### 3. Atsargos

Informacija apie atsargų pasikeitimą per ataskaitinį laikotarpį rodoma aiškinamojo rašto finansinių ataskaitų 3 priede.



#### **4. Per vienerius metus gautinos sumos.**

Informacija apie per metus gautinas sumas per ataskaitinį laikotarpį rodoma aiškinamojo rašto finansinių ataskaitų 4 priede. Tai iš paslaugų pirkėjų gautinos sumos už kino filmų demonstravimą.

#### **5. Pinigai ir jų ekvivalentai.**

Informacija apie pinigus ir jų ekvivalentus pateikiama aiškinamojo rašto finansinių ataskaitų 5 priede.

#### **6. Finansavimo sumos.**

Informacija apie per ataskaitinį laikotarpį gautas finansavimo sumas rodoma aiškinamojo rašto finansinių ataskaitų 6 priede. Įstaigai 2001 m. buvo suteikta Marijampolės savivaldybės subsidija ilgalaikio turto įsigijimui. Subsidija mažinama, ilgalaikio turto piršto iš savivaldybės skirtų lėšų, nusidėvėjimo suma. Subsidijos likutis 2020-12-31 yra 263606,56 eurai . Suma -20910,90 eurai tai ilgalaikio turto, piršto, gavus Marijampolės savivaldybės subsidiją, nusidėvėjimo suma. Kiekvienais metais subsidija bus mažinama ilgalaikio turto nusidėvėjimo suma. Ši suma parodyta – „finansavimo sumų pergrupavimas“ stulpelyje.

#### **7. Ilgalaikiai įsipareigojimai.**

Ilgalaikių įsipareigojimų įstaiga neturi.

#### **8. Trumpalaikiai įsipareigojimai**

Informacija apie per ataskaitinį laikotarpį trumpalaikius įsipareigojimus rodoma aiškinamojo rašto 7 finansinių ataskaitų priede.

#### **9. Grynasis turtas**

Informacija apie grynąjį turtą pateikta pagal 4-ojo VSAFAS –Grynojo turto pokyčių ataskaita nustatytus reikalavimus.

VšĮ „Marijampolės telekinas“ grynąjį turtą sudaro dalininkų kapitalas ir veiklos rezultatas. Veiklos rezultatų apskaitai yra skirtos „sukaupto perviršio“ ar deficito sąskaitos.

Dalininkų kapitalas 2020-01-01 yra 677327,00 eurai. Kapitalą valdo trys dalininkai: Marijampolės savivaldybė, jai priklauso - 99,61 proc., Stasys Baublys - 0,38 proc. ir Peter Kandit 0,01proc. Įstaigos bendras veiklos rezultatas - 315154,16 eurai (deficitas ).Ataskaitinių 2020 metų rezultatas

### 13. Finansinės investicinės veiklos rezultatas

Finansinės investicinės veiklos rezultatas parodytas aiškinamojo rašto 9 priede.

### 14. Segmentai.

2020 metų informacija pagal veiklos segmentus pateikta vadovaujantis 25-ojo VSAFAS „Segmentai“ reikalavimus. Informacija pateikta aiškinamojo rašto 10 priede.

Direktorė



Kristina Dobrovolskienė

Buhalterė



Rita Urbonavičienė



## NEMATERIALIOJO TURTO BALANSINĖS VERTĖS PASIKEITIMAS PER ATASKAITINĮ LAIKOTARPĮ

Eil. Nr.	Straipsniai	Pildytos darbai	Programinė įranga ir jos licencijos	Kitas nematerialusis turas			Nebaigti projektai ir išankstiniai apmokėjimai		Prestizžas	Iš viso
				patentai ir kitos licencijos (išskyrus nurodytus 4 stulpelįje)	literatūros, mokslo ir meno kūriniai	kitas nemateria- lusis turas	nebaigti projektai	Išankstiniai apmokėjimai		
1	2	3	4	5	6	7	8	9	10	11
1.	Išsigijimo ar pasigaminimo savikaina ataskaitinio laikotarpio pradžioje									
2.	Išsigijimai per ataskaitinį laikotarpį		2.500,00							2.500,00
2.1.	pirkto turto išsigijimo savikaina		2.500,00							2.500,00
2.2.	neatlygintinai gauto turto išsigijimo savikaina									
3.	Parduoto, perduoto ir nurašyto turto suma per ataskaitinį laikotarpį									
3.1.	parduoto									
3.2.	perduoto									
3.3.	nurašyto									
4.	Pergrupavimai (+/-)									
5.	Išsigijimo ar pasigaminimo savikaina ataskaitinio laikotarpio pabaigoje (1+2-3+/-4)		2.500,00							2.500,00
6.	Sukaupta amortizacijos suma ataskaitinio laikotarpio pradžioje	X	-259,00		X		X	X		-259,00
7.	Neatlygintinai gauto turto sukaupta amortizacijos suma**	X			X		X	X		
8.	Apskaičiuota amortizacijos suma per ataskaitinį laikotarpį	X	-840,00		X		X	X		-840,00
9.	Sukaupta parduoto, perduoto ir nurašyto turto amortizacijos suma	X			X		X	X		
9.1.	parduoto	X			X		X	X		
9.2.	perduoto	X			X		X	X		
9.3.	nurašyto	X			X		X	X		
10.	Pergrupavimai (+/-)	X			X		X	X		
11.	Sukaupta amortizacijos suma ataskaitinio laikotarpio pabaigoje (6+7+8-9+/-10)	X	-1.099,00		X		X	X		-1.099,00
12.	Nuvertėjimo suma ataskaitinio laikotarpio pradžioje									
13.	Neatlygintinai gauto turto sukaupta nuvertėjimo suma**									
14.	Apskaičiuota nuvertėjimo suma per ataskaitinį laikotarpį									
15.	Panaikinta nuvertėjimo suma per ataskaitinį laikotarpį									
16.	Sukaupta parduoto, perduoto ir nurašyto turto nuvertėjimo suma									
16.1.	parduoto									
16.2.	perduoto									
16.3.	nurašyto									
17.	Pergrupavimai (+/-)									
18.	Nuvertėjimo suma ataskaitinio laikotarpio pabaigoje (12+13+14-15-16+/-17)									
19.	Nematerialiojo turto likutinė vertė ataskaitinio laikotarpio pabaigoje (5-11-18)		1.401,00							1.401,00
20.	Nematerialiojo turto likutinė vertė ataskaitinio laikotarpio pradžioje (1-6-12)									

\* – Pažymėti ataskaitos laukai nepildomi.

\*\* – Kito subjekto sukaupta turto amortizacijos arba nuvertėjimo suma iki perdavimo.

ILGALAIKIO MATERIALIOJO TURTO BALANSINĖS VERTĖS PASIKEITIMAS PER ATASKAITINĮ LAIKOTARPĮ

Eir. Nr.	Straipsniai	Žemė	Pastatai		Infrastruktūros ir kiti statiniai	Nekilnojamosios kultūros vertybės	Mašinos ir įrenginiai	Transporto priemonės	Kitos įrengiamosios kultūros vertybės	Baldai ir biuro įranga	Kitas ilgalaikis materialusis turtas		Nebaigta statyba	Išankstiniai apmokėjimai	Iš viso
			Gyvenamieji	Kiti pastatai							Kitos vertybės	Kitas ilgalaikis materialusis turtas			
1	2	3	4	5	6	7	8	9	10	11	12	13	14	15	16
1.	[sigijimo ar pasigaminimo savikaina ataskaitinio laikotarpio pradžioje]			634.063,00			439.083,90	50.757,00		83.176,09					1.207.079,99
2.	[sigijimai per ataskaitinį laikotarpį (2.1+2.2)]						2.417,00			8.316,50					10.733,50
2.1.	pirkto turto [sigijimo savikaina]						2.417,00			8.316,50					10.733,50
2.2.	neatlygintai gauto turto [sigijimo savikaina]														0,00
3.	Parduoto, perduoto ir nurašyto turto suma per ataskaitinį laikotarpį (3.1+3.2+3.3)														0,00
3.1.	parduoto														0,00
3.2.	perduoto														0,00
3.3.	nurašyto						-10770,70	-7594,92		-858,95					-19.224,57
4.	Pergrupavimai (+/-)						-3000,00	3000,00							0,00
5.	[sigijimo ar pasigaminimo savikaina ataskaitinio laikotarpio pabaigoje (1+2-3+/-4)]			634.063,00			427.730,20	46.162,08		90.633,64					1.198.688,92
6.	Suakaupta nusidėvėjimo suma ataskaitinio laikotarpio pradžioje	X		-198.070,00			-358.886,00	-36.017,00		-37.285,09	X		X	X	-615.958,09
7.	Neatlygintai gauto turto suakaupta nusidėvėjimo suma**	X									X		X	X	
8.	Apskaičiuota nusidėvėjimo suma per ataskaitinį laikotarpį	X		-7.587,37			-25.667,22	-5.832,00		-8.588,88	X		X	X	-47.675,48
9.	Suakaupta parduoto, perduoto ir nurašyto turto nusidėvėjimo suma (8.1+9.2+9.3)	X									X		X	X	
9.1.	parduoto	X									X		X	X	
9.2.	perduoto	X									X		X	X	
9.3.	nurašyto	X					10758,51	6636,11		774,16	X		X	X	18368,78
10.	Pergrupavimai (+/-)	X					2970,00	-2970,00			X		X	X	0,00
11.	Suakaupta nusidėvėjimo suma ataskaitinio laikotarpio pabaigoje (6+7+8-9+/-10)	X		-193.657,37			-368.824,71	-37.982,89	0,00	-48.099,82	X		X	X	-645.264,79
12.	Nuvertėjimo suma ataskaitinio laikotarpio pradžioje	X									X				
13.	Neatlygintai gauto turto suakaupta nuvertėjimo suma**	X									X				
14.	Apskaičiuota nuvertėjimo suma per ataskaitinį laikotarpį	X									X				
15.	Panaikinta nuvertėjimo suma per ataskaitinį laikotarpį	X									X				
16.	Suakaupta parduoto, perduoto ir nurašyto turto nuvertėjimo suma (16.1+16.2+16.3)	X									X				
16.1.	parduoto	X									X				
16.2.	perduoto	X									X				
16.3.	nurašyto	X									X				
17.	Pergrupavimai (+/-)	X									X				
18.	Nuvertėjimo suma ataskaitinio laikotarpio pabaigoje (12+13+14 -16-16+/-17)	X									X				
19.	Tikroji vertė ataskaitinio laikotarpio pradžioje***		X	X	X		X	X		X		X	X	X	
20.	Neatlygintai gauto turto iš kito subjekto suakauptos tikrosios vertės pokytis***		X	X	X		X	X		X		X	X	X	
21.	Tikrosios vertės pasikeitimo per ataskaitinį laikotarpį suma (+/-) ***		X	X	X		X	X		X		X	X	X	
22.	Parduoto, perduoto ir nurašyto turto tikrosios vertės suma (22.1+22.2+22.3)***		X	X	X		X	X		X		X	X	X	
22.1.	parduoto***		X	X	X		X	X		X		X	X	X	
22.2.	perduoto***		X	X	X		X	X		X		X	X	X	
22.3.	nurašyto***		X	X	X		X	X		X		X	X	X	
23.	Pergrupavimai (+/-)***		X	X	X		X	X		X		X	X	X	
24.	Tikroji vertė ataskaitinio laikotarpio pabaigoje (19+20+/-21-22+/-23)***		X	X	X		X	X		X		X	X	X	
25.	Ilgalaikio materialiojo turto likutinė vertė ataskaitinio laikotarpio pabaigoje (6-11-18+ 24)			440.405,63			59.205,49	8.179,19		45.533,82					553.324,13
26.	Ilgalaikio materialiojo turto likutinė vertė ataskaitinio laikotarpio pradžioje (1-6-12+19)			447.993,00			82.497,90	14.740,00		45.891,00					591.121,90

\* - Pažymėti ataskaitos laukai nepildomi.  
\*\* - Kito subjekto suakaupto turto nusidėvėjimo arba nuvertėjimo suma iki perdavimo.



ATSARGŲ VERTĖS PASIKEITIMAS PER ATASKAITINĮ LAIKOTARPĮ

Eil. Nr.	Straipsniai	Strateginė ir neliečiamosios atsargos	Medžiagos, žaliavos ir ūkinis inventoriūs	Nebaigta gaminių produkcija ir nebaigtos vykdyti sutartys		Pagaminta produkcija ir atsargos, skirtos parduoti		Ilgalaikis materialusis ir biologinis turtas, skirtas parduoti	Iš viso
				nebaigta gaminių produkcija	nebaigtos vykdyti sutartys	pagaminta produkcija	atsargos, skirtos parduoti		
1	2	3	4	5	6	7	8	9	10
1.	Atsargų [sigilimo vertė ataskaitinio laikotarpio pradžioje		28.528,37						28.528,37
2.	[sigyta atsargų per ataskaitinį laikotarpį: (2.1+2.2)		3.607,99						3.607,99
2.1.	[sigyto turto [sigijimo savikaina		3.607,99						3.607,99
2.2.	nemokamai gautų atsargų [sigijimo savikaina								
3.	Atsargų sumažėjimas per ataskaitinį laikotarpį (3.1+3.2+3.3+3.4)		-24.671,54						-24.671,54
3.1.	Parduota								
3.2.	Perleista (paskirstyta)								
3.3.	Sunaudota veikloje		-24.671,54						-24.671,54
3.4.	Kiti nurašymai								
4.	Pergrupavimai (+/-)								
5.	Atsargų [sigilimo vertė ataskaitinio laikotarpio pabaigoje (1+2-3+/-4)		7.464,82						7.464,82
6.	Atsargų nuvertėjimas ataskaitinio laikotarpio pradžioje								
7.	Nemokamai arba už simbolinį atlygį gautų atsargų sukauptas nuvertėjimo suma (iki perdavimo)								
8.	Atsargų nuvertėjimas per ataskaitinį laikotarpį								
9.	Atsargų nuvertėjimo atkūrimo per ataskaitinį laikotarpį suma								
10.	Per ataskaitinį laikotarpį parduotų, perleistų (paskirstytų), sunaudotų ir nurašytų atsargų nuvertėjimas (10.1+10.2+10.3+10.4)								
10.1.	Parduota								
10.2.	Perleista (paskirstyta)								
10.3.	Sunaudota veikloje								
10.4.	Kiti nurašymai								
11.	Nuvertėjimo pergrupavimai (+/-)								
12.	Atsargų nuvertėjimas ataskaitinio laikotarpio pabaigoje (6+7+8-9-10+/-11)								
13.	Atsargų balansinė vertė ataskaitinio laikotarpio pabaigoje (5-12)		7.464,82						7.464,82
14.	Atsargų balansinė vertė ataskaitinio laikotarpio pradžioje (1-6)		28.528,37						28.528,37

\*Reikšmingos sumos turi būti detalizuojamos aiškinamojo rašto tekste.

VŠĮ MARIJAMPOLĖS TELEKINAS

151005541 Kauno g.13, Marijampolė

2020.12.31

INFORMACIJA APIE PER VIENUS METUS GAUTINAS SUMAS

Eil. Nr.	Straipsnio pavadinimas	Paskutinė ataskaitinio laikotarpio diena			Paskutinė praėjusio ataskaitinio laikotarpio diena		
		iš viso	tarp jų iš viešojo sektoriaus subjektų	tarp jų iš kontroliuojamų ir asocijuotųjų ne viešojo sektoriaus subjektų	iš viso	tarp jų iš viešojo sektoriaus subjektų	tarp jų iš kontroliuojamų ir asocijuotųjų ne viešojo sektoriaus subjektų
1	2	3	4	5	6	7	8
1.	Per vienus metus gautinų sumų įsigijimo savikaina, iš viso (1.1+1.2+1.3+1.4+1.5+1.6)	1864,68	863,00	0	0	0	0
1.1.	Gautinos finansavimo sumos						
1.2.	Gautini mokesčiai ir socialinės įmokos	0,00	0,00	0,00	0,00	0,00	0,00
1.2.1.	Gautini mokesčiai						
1.2.2.	Gautinos socialinės įmokos						
1.3.	Gautinos sumos už turto naudojimą, parduotas prekes, turtą, paslaugas	1001,68					
1.3.1.	Gautinos sumos už turto naudojimą						
1.3.2.	Gautinos sumos už parduotas prekes						
1.3.3.	Gautinos sumos už suteiktas paslaugas	1001,68					
1.3.4.	Gautinos sumos už parduotą ilgalaikį turtą						
1.3.5.	Kitos						
1.4.	Gautinos sumos už konfiskuotą turtą, baudos ir kitos netesybos						
1.5.	Sukauptos gautinos sumos						
1.5.1.	Iš biudžeto						
1.5.2.	Kitos						
1.6.	Kitos gautinos sumos	863,00	863,00				
2.	Per vienus metus gautinų sumų nuvertėjimas ataskaitinio laikotarpio pabaigoje						
3.	Per vienus metus gautinų sumų balansinė vertė (1-2)	1864,68	863,00	0,00	0,00	0,00	0,00



**VŠĮ MARIJAMPOLĖS TELEKINAS**

151005541 Kauno g. 13. Marijampolė

2020.12.31

**INFORMACIJA APIE PINIGUS IR PINIGŲ EKVIVALENTUS**

Eil. Nr.	Straipsnio pavadinimas	Paskutinė ataskaitinio laikotarpio diena		Paskutinė praėjusio ataskaitinio laikotarpio diena	
		iš viso	biudžeto asignavimai	iš viso	biudžeto asignavimai
1	2	3	4	5	6
<b>1.</b>	<b>Pinigai iš valstybės biudžeto (įskaitant Europos Sąjungos finansinę paramą) (1.1+1.2+1.3+1.4-1.5+1.6)</b>				
1.1.	Pinigai bankų sąskaitose				
1.2.	Pinigai kasoje				
1.3.	Pinigai kelyje				
1.4.	Pinigai įšaldytose sąskaitose				
1.5.	Pinigų įšaldytose sąskaitose nuvertėjimas				
1.6.	Pinigų ekvivalentai				
<b>2.</b>	<b>Pinigai iš savivaldybės biudžeto (2.1+2.2+2.3+2.4-2.5+2.6)</b>				
2.1.	Pinigai bankų sąskaitose				
2.2.	Pinigai kasoje				
2.3.	Pinigai kelyje				
2.4.	Pinigai įšaldytose sąskaitose				
2.5.	Pinigų įšaldytose sąskaitose nuvertėjimas				
2.6.	Pinigų ekvivalentai				
<b>3.</b>	<b>Pinigai ir pinigų ekvivalentai iš kitų šaltinių (3.1+3.2+3.3+3.4-3.5+3.6+3.7)</b>	<b>144879,53</b>		<b>127585,04</b>	
3.1.	Pinigai bankų sąskaitose	140943,5		110971,62	
3.2.	Pinigai kasoje	3936,03		16613,42	
3.3.	Pinigai kelyje				
3.4.	Pinigai įšaldytose sąskaitose				
3.5.	Pinigų įšaldytose sąskaitose nuvertėjimas				
3.6.	Indėliai, kurių terminas neviršija trijų mėnesių				
3.7.	Kiti pinigų ekvivalentai				
<b>4.</b>	<b>Iš viso pinigų ir pinigų ekvivalentų (1+2+3)</b>	<b>144879,53</b>		<b>127585,04</b>	
<b>5.</b>	<b>Iš jų išteklių fondų lėšos</b>				

FINANSAVIMO SUMOS PAGAL ŠALTINIŲ, TIKSLINĘ PASKIRTĮ IR JŲ POKYČIAI PER ATASKAITINĮ LAIKOTARPĮ

Eil. Nr.	Finansavimo sumos	Finansavimo sumų likutis ataskaitinio laikotarpio pradžioje	Per ataskaitinį laikotarpį									Finansavimo sumų likutis ataskaitinio laikotarpio pabaigoje
			Finansavimo sumos (gautos), išskyrus neatlyginimą gautą turą	Finansavimo sumų pergrupavimas*	Neatlyginimą gautas turas	Parduota kitoms viešojo sektoriaus subjektams	Finansavimo sumų sumažėjimas dėl turto pardavimo	Finansavimo sumų sumažėjimas dėl jų panaudojimo savo veikiai	Finansavimo sumų sumažėjimas dėl jų perdavimo ne viešojo sektoriaus subjektams	Finansavimo sumos (gražintos)	Finansavimo sumų (gautą) paskelbimas	
1	2	3	4	5	6	7	8	9	10	11	12	13
1.	Iš valstybės biudžeto (išskyrus valstybės biudžeto asignavimų dalį, gautą iš Europos Sąjungos, užsienio valstybių ir tarptautinių organizacijų):		196.311,62					-150.713,91				45.597,71
1.1.	nepinigines turto įsigyti											
1.2.	kitoms išlaidoms kompensuoti		196.311,62					-150.713,91				45.597,71
2.	Iš savivaldybės biudžeto (išskyrus savivaldybės biudžeto asignavimų dalį, gautą iš Europos Sąjungos, užsienio valstybių ir tarptautinių organizacijų):	284.517,46	131.000,00	-20910,90			0,00	-131.000,00				263.606,56
2.1.	nepinigines turto įsigyti	284.517,46		-20910,90								263.606,56
2.2.	kitoms išlaidoms kompensuoti		131.000,00				0,00	-131.000,00				0,00
3.	Iš Europos Sąjungos, užsienio valstybių ir tarptautinių organizacijų (finansavimo sumų dalis, kuri gaunama iš Europos Sąjungos, neįskaitant finansavimo sumų iš valstybės ar savivaldybės biudžetų ES projektams finansuoti):											
3.1.	nepinigines turto įsigyti											
3.2.	kitoms išlaidoms kompensuoti											
4.	Iš kitų šaltinių:											
4.1.	nepinigines turto įsigyti											
4.2.	kitoms išlaidoms kompensuoti		9079,74					-9079,74				0
5.	Iš viso finansavimo sumų	284.517,46	336.391,36	-20910,90			0,00	-290.793,65				309.204,27

\* Šiame skiltyje rodomas finansavimo sumų pergrupavimas, praėjusio ataskaitinio laikotarpio klaidų ištaisymas ir valiutos kurso fluktuacijų poveikis, susijusios su finansavimo sumomis

VŠĮ MARIJAMPOLĖS TELEKINAS

151005541 Kaunog.13, Marijampolė

2020.12.31

INFORMACIJA APIE KAI KURIAS TRUMPALAIKES MOKĖTINAS SUMAS

Eil. Nr.	Straipsnio pavadinimas	Paskutinė ataskaitinio laikotarpio diena			Paskutinė praėjusio ataskaitinio laikotarpio diena		
		iš viso	tarp jų viešojo sektoriaus subjektams	tarp jų kontroliuojamiems ir asocijuotiesiems ne viešojo sektoriaus subjektams	iš viso	tarp jų viešojo sektoriaus subjektams	tarp jų kontroliuojamiems ir asocijuotiesiems ne viešojo sektoriaus subjektams
1	2	3	4	5	6	7	8
1.	Mokėtinos subsidijos, dotacijos ir finansavimo sumos						
2.	Su darbo santykiais susiję įsipareigojimai						
3.	Tiekėjams mokėtinos sumos	5591,4					
4.	Sukauptos mokėtinos sumos	31941,65					
4.1.	Sukauptos finansavimo sąnaudos						
4.2.	Sukauptos atostoginių sąnaudos	30758,46					
4.3.	Kitos sukauptos sąnaudos						
4.4.	Kitos sukauptos mokėtinos sumos	1183,19					
5.	Kiti trumpalaikiai įsipareigojimai	24,00	24,00				
5.1.	Mokėtini veiklos mokesčiai	24,00	24,00				
5.2.	Gauti išankstiniai apmokėjimai						
5.3.	Kitos mokėtinos sumos						
6.	Kai kurių trumpalaikių mokėtinų sumų balansinė vertė (1+2+3+4+5)	37557,05	24,00				



## VŠĮ MARIJAMPOLĖS TELEKINAS

151005541 Kauno g.13, Marijampolė

2020.12.31

## 2020 M. INFORMACIJA PAGAL VEIKLOS SEGMENTUS

Eil. nr.	Finansinių atsaskaitų straipsniai	Segmentai										Iš viso
		Bendros valstybės paslaugos	Gyvyba	Viešoji tvarka ir visuomenės apsauga	Ekonomika	Aplinkos apsauga	Būstas ir komunalinis ūkis	Sveikatos apsauga	Poilsis, kultūra ir religija	Švietimas	Socialinė apsauga	
1	2	3	4	5	6	7	8	9	10	11	12	13
<b>1.</b>	<b>PAGRINDINĖS VEIKLOS SANAUDOS</b>								-456463,74			-456463,74
1.1.	Darbo užmokesčio ir socialinio draudimo								-301662,27			-301662,27
1.2.	Nusidėvėjimo ir amortizacijos								-48515,48			-48515,48
1.3.	Komunalinių paslaugų ir ryšių								-25546			-25546
1.4.	Komandiruočių											
1.5.	Transporto								-2572,85			-2572,85
1.6.	Kvalifikacijos kelimo											
1.7.	Paprastojo remonto ir eksploatavimo								-16306,00			-16306,00
1.8.	Nuvertėjimo ir nurašytų sumų								-855,79			-855,79
1.9.	Sunaudotų ir parduotų atsargų savikaina								-24671,54			-24671,54
1.10.	Socialinių išmokų											
1.11.	Nuomos											
1.12.	Finansavimo											
1.13.	Kitų paslaugų								-34382,3			-34382,3
1.14.	Kitos								-1951,51			-1951,51
<b>2.</b>	<b>APSKAITOS POLITIKOS KEITIMO IR ESMINIŲ APSKAITOS KLAIĐŲ TAISYMO ĮTAKA</b>											
<b>3.</b>	<b>PAGRINDINĖS VEIKLOS PINIGŲ SRAUTAI</b>								-477403,60			-477403,60
3.1.	Išmokos:											
3.1.1.	Darbo užmokesčio ir socialinio draudimo								-304917,79			-304917,79
3.1.2.	Komunalinių paslaugų ir ryšių								-25546			-25546
3.1.3.	Komandiruočių											
3.1.4.	Transporto								-2572,85			-2572,85
3.1.5.	Kvalifikacijos kelimo											
3.1.6.	Paprastojo remonto ir eksploatavimo								-16306			-16306
3.1.7.	Atsargų išsigijimo								-3607,99			-3607,99
3.1.8.	Socialinių išmokų											
3.1.9.	Nuomos											
3.1.10.	Kitų paslaugų išsigijimo								-122855,11			-122855,11
3.1.11.	Sumokėtos palūkanos											
3.1.12.	Kitos išmokos								-1597,86			-1597,86