A2 594x420

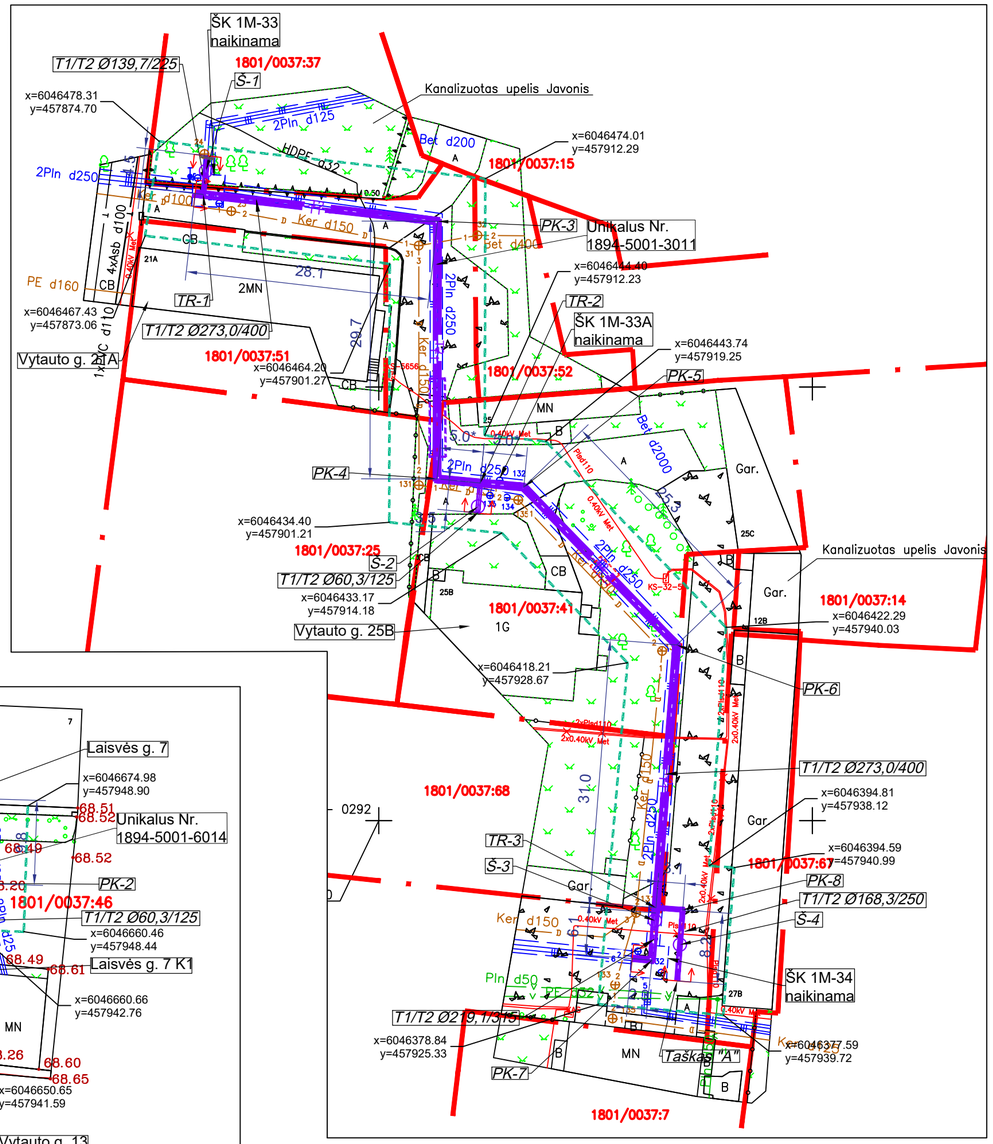

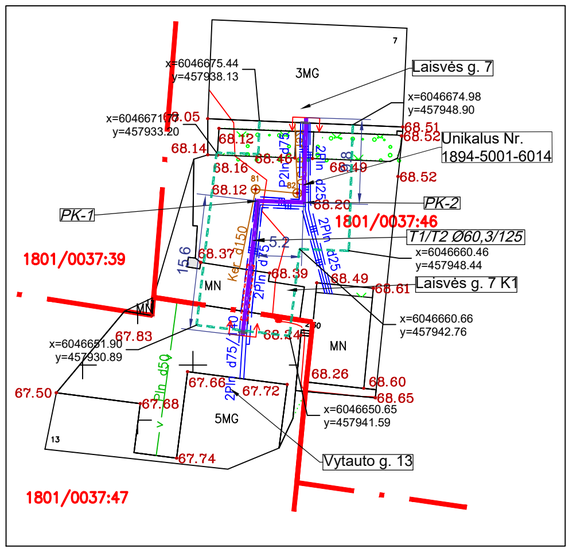

Situacijos planas

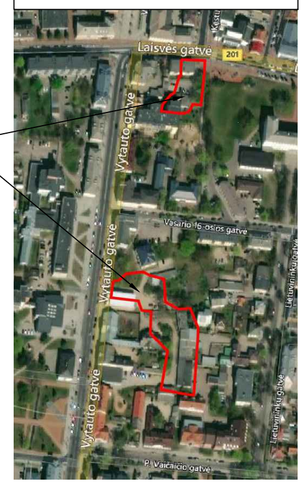

Objekto vieta

SUTARTINIAI ŽYMĖJIMAI

- T1 / T2 — Projektuojami šilumos tiekimo tinklai
- ŠK 1M-** — Šilumos tiekimo tinklų kamera (naikinama)
- PK-1, TR-1, Š-1 — Projektuojamų šilumos tiekimo tinklų charakteringa vieta (PK - posūkio kampas, TR - trišakis, Š - sklendžių šulinys)
- Projektavimo riba
- x=6153944.96 y=599972.73 — Projektuojamų šilumos tiekimo tinklų charakteringų vietų koordinatės
- Sklypų ribos
- Projektuojamų šilumos tiekimo tinklų specialiųjų žemės naudojimo sąlygų ribos
- T1 T1 — Šilumos tiekimo vamzdžių klojimas uždaru būdu
- T2 T1 — Šilumos tiekimo vamzdžių klojimas esamuose kanaluose uždengiant dangčiu
- Užbetonuojami esamų kanalų galai, šilumos kamerų sienos

Šilumos tiekimo tinklų rekonstravimas atliekamas siekiant optimizuoti tinklo darbą bei užtikrinti nepertraukiamą ir patikimą šilumos tiekimą integruotame tinkle.

Šilumos tiekimo tinklų projekte bus suprojektuota: šilumos tiekimo trasa.

Šilumos tiekimo tinklų rekonstravimui naudojami pramoniniu būdu izoliuoti plieniniai vamzdžiai su poliuretano izoliacija, polietileno apvalkalu ir nuotėkio kontrolės sistema.

Prieš pradedant šilumos tiekimo tinklų statybos darbus, apie tai būtina informuoti šalia statybos vietos esančias įmones ir gyventojus. Ten, kur šilumos tinklai kerta gatves, įvažiavimus į kiemus, būtina pastatyti įspėjamuosius kelio ženklus apie atliekamus kelio darbus.

Kai šilumos tiekimo tinklai klojami atviru būdu, išardyta asfalto ir šaligatvio danga atstatoma pilnai, pagal galiojančių teisės aktų reikalavimus.

Statybos metu neturi būti pažeisti trečiųjų asmenų interesai, turi būti užtikrinti privažiavimai prie pastatų bei saugūs praėjimai pėstiesiems.

Projekte numatytas pilnas dangų atstatymas kasinėjimo vietose, vejos atsodinimas, teritorijos sutvarkymas statybos darbų zonoje.

Darbų vykdymo metu pastoviai turi būti stebima gretimų pastatų būklė. Pastebėjus įtrūkimus sienose ar pamatų poslinkius darbai privalo būti stabdomi ir imtasi visų reikalingų priemonių pastatų sutvirtinimui.

Visos žemės darbų zonos turi būti aptvertos ir įrengti įspėjimo ženklai, informuojantys apie tai, jog netoliese yra pavojaus zona.

0	2021-06	STATYBOS LEIDIMUI
LAIDA	DATA	LAIDOS STATUSAS. KEITIMO PRIEŽASTIS (JEI TAIKOMA)

KVAL. PATV. DOK. NR. — ENERGETIKOS INŽINERIJA

37567	SPV	T. PRUŠINSKAS	
	INŽ.	R. GENYS	

STATINIO PROJEKTO PAVADINIMAS: ŠILUMOS TIEKIMO TINKLŲ NUO PASIJUNGIMO Į NK IKI LAISVĖS G. 7 IR NUO ŠK 1M-33 IKI ŠK 1M-34, ESANČIŲ VYTAUTO GATVĖS RIBOSE, MARIJAMPOLĖS M., REKONSTRAVIMO PROJEKTAS

STATINIO NUMERIS IR PAVADINIMAS: 00(T) ŠILUMOS TIEKIMO TINKLAI

DOKUMENTO PAVADINIMAS: SUVESTINIS INŽINERINIŲ TINKLŲ PLANAS SU APSAUGOS ZONOS KOORDINATĖMIS. M1:500 — LAIDA: 0

STATYTOJAS IR (ARBA) UŽSAKOVAS: LT — UAB „LITESKO"

DOKUMENTO ŽYMUO: EI2021/04/16-00(T)-PP.B-01 — LAPAS: 1 — LAPŲ: 1

Proj. dalis	V.Pavardė	Parašas	Data